


VISION TEXTURE



**DANE
TECHNICZNE**



+48 58 341 80 32



INFO@NIEMANNPOLSKA.PL



REKCIŃ, SPACEROWA 16. 83-010 STRASZYN,
POLAND



WWW.NIEMANNPOLSKA.PL



Spis Treści:

1. Opis produktu
2. Wymiary standardowe
3. Właściwości laminatu PET
4. Właściwości laminatu przeciwprężnego PP
5. Właściwości płyty bazowej
6. Tolerancja płyty finalnej
7. Właściwości powierzchni
8. Zasady oceny płyty
9. Zasady oraz sposób czyszczenia
10. Informację ogólne

1. Płyty meblowe Vision Texture

Płyty meblowe pokryte matowym strukturalnym laminatem PET grubości 0,3 mm, charakteryzującym się zwiększoną odpornością na zarysowania, uszkodzenia mechaniczne, działanie czynników chemicznych oraz promieniowanie UV. Tył płyty wykończony jest laminatem przeciwprężnym PP (polipropylenowym) o grubości 0,3 mm lub 0,2 mm (w zależności od koloru). Płyty z kolekcji Vision Texture dzięki swojej unikalnej fakturze nadadzą meblom wyjątkowego charakteru i sprawią, że staną się one centralnym punktem każdego pomieszczenia. Produkt dostępny bez folii ochronnej.


2. Wymiary Standardowe:

Rodzaj Płyty	MDF
Wymiar Płyty	2800 x 1300 mm (tolerancja $\pm 0,2$ max 5mm)
Grubość Płyty Bazowej	18 mm (tolerancja $\pm 0,2$ mm)
Grubość Laminatu PET	0,3 mm
Grubość Laminatu PP	0,2 - 0,3 mm w zależności od koloru

Inne rodzaje płyt bazowych, formaty oraz grubości dostępne na zamówienie.

3. Właściwości Laminatu PET:

Badana właściwość	Standard Testu	Klasa/Wartość
Odporność Chemiczna	DIN 68861/1	1C
Odporność na Zarysowania	DIN 68861/4	4D
Odporność na Temperaturę Test Suchy	DIN 68861-7	7D
Odporność na przecięcie	DIN EN ISO 2409	0
Odporność na Promieniowanie UV	DIN 15187 Blue Wool Scale	>6
Odporność na Ścieranie	DIN 68861-2	2A
Tolerancja koloru pomiędzy dostawami	Kolory Białe	ΔE 0,5
	Kolory Achromatyczne (odcienie czerni, szarości)	ΔE 0,8
	Kolory Intensywne (czerwony, niebieski, żółty)	ΔE 1,0
	Kolory Metaliczne	ΔE 1,5
Poziom Połysku 60°		5+/-2



4. Właściwości Laminatu PP:

Właściwości	Norma	Jednostka	Specyfikacja
Grubość	PN-ISO 4593	mm	160 - 400 +/-5%
Szerokość	PN-ISO 4592	mm	50 - 1400 +/- 2
Kolor		ΔE	$\leq 1,0$
Wytrzymałość na rozdzieranie	PN-ISO 6383	N/mm	w: >30 p:>90
Wytrzymałość na rozciąganie	PN-EN ISO 527	Mpa	w:>16 p:>12
Wydłużenie przy zerwaniu*	PN-EN ISO 527	%	>300
Całkowita zawartość ftalanów : DEPH, DINP, DNOP, DIDP, DBP, BB, DIBP		%	Nie stwierdzono (<0,1%)
Zawartość organicznych związków cyny: DOT, DBT, TBT, TPHT		%	Nie stwierdzono (<0,1%)
Zawartość metali ciężkich: ołów (Pb), kadm (Cd)		%	Nie stwierdzono (<0,1%)
Zawartość bisfenolu A		mg/kg	Nie stwierdzono (<0,05%)
Zawartość formaldehydu		mg/kg	Nie stwierdzono (<0,05%)

Wynik dotyczy laminatu bez głęboko wytłoczonego moletu (04). W przypadku głębokiego wzoru parametry wytrzymałościowe ustala się indywidualnie. Laminat wytworzony metodą Cast z polipropylenu barwionego w masie - wyrób jednobarwny. Laminat zaprojektowany jest do zastosowań wewnętrznych, ewentualne odstępstwa od zalecanych zastosowań powinny być podparte dodatkowymi badaniami odporności na warunki, w jakich laminat miałby być zastosowany.

5. Właściwości Płyty Bazowej:

MDF Plus 780±20 kg/m ³ (EN 717)			Grubość mm						
Parametry	Norma	Jednostka	>4-6	>6-9	>9-12	>12-19	>19-30	>30-45	>45
			Wymagania						
Rozrywanie	EN 319	N/mm ²	≥0,65		≥60	≥0,55		≥0,50	
Zginanie	EN 310	N/mm ²	≥23		≥22	≥20	≥18	≥17	≥15
Moduł Sprężystości	EN 310	N/mm ²	≥2700		≥2500	≥2200	≥2100	≥1900	≥1700
Spęczenie na grubości 24 h	EN 317	%	≤30	≤17	≤15	≤12	≤10	≤8	≤6
Formaldehyd	EN 717-1	ppm	klasa emisji E1						
Wilgotność	EN 322	%	3 - 9						
Tolerancja wymiarów	EN 324-1	mm/m	± 0,2 max 5mm						
Prostoliniowość krawędzi	EN 324-2	mm/m	≤1,5						
Prostokątność	EN 324-2	mm/m	≤2,0						
Tolerancja średniej gęstości w obrębie płyty	EN 323	%	± 7						
Tolerancja grubości	EN 324-1	mm	± 0,2			± 0,3			

Zastosowanie: płyta nienośna, do zastosowania wewnętrznego w warunkach suchych, do wyposażenia wnętrz łącznie z meblami.

Wymagania techniczne nie ulegają zmianie przy produkcji płyt FSC/PEFC.

6. Tolerancja Płyty:

	Płyty		
Wymiary płyty bazowej	< 15 mm	15 - 20 mm	> 20 mm
Tolerancja grubość	± 0.5 mm		
Tolerancja długości i szerokości	± 5.0 mm		
Odształcenia wzdłuż/w poprzek	wyginanie do środka (wkłęśnięcie): 1,5mm/m, wyginanie na zewnątrz (wybrzuszenie): 1,5mm/m Płyty grubości <16mm mogą mieć większe wartości odształceń		
Wady krawędziowe	≤ 10 mm od krawędzi płyty		
Tolerancja grubości finalnego produktu	rozmiar nominalny + 0,2mm (folia + klej) ± tolerancja		

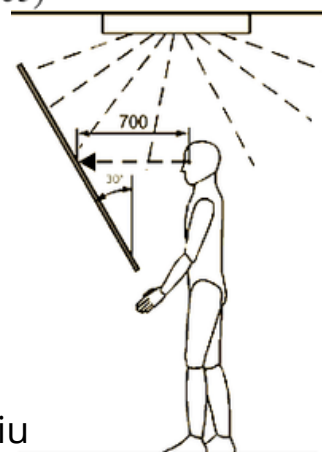


7. Właściwości Powierzchni:

Płyty	
Zarysowania	
Punkty kontrastujące	Wymienione właściwości powierzchni oceniane są zgodnie z normami PN EN 14322 oraz PN EN 438-1
Pęcherze, wgniecenia, drobiny pod folią	
Punkty odcisnięte	Mikro rysy, które mogą być widoczne pod światłem słonecznym lub halogenowym powodowane są przez efekt wysokiego połysku i nie są defektem powierzchni
Pęcherzyki	
Odległość obserwacji oraz charakterystyka światła do kontroli jakości zgodne z aktualną wersją PN EN 14323*	
Odcień	Niewielkie odstępstwa (w granicach standardowej tolerancji producenta) mogą wystąpić jako rezultat nieprawidłowości na papierze z dekokem oraz rodzaju użytego nośnika.
	Tolerancja koloru pomiędzy dostawami:
	Białe i jasne kolory: Delta E \leq 0.5
	Kolory Achromatyczne (odcienie czerni, szarości) : Delta E \leq 0.8
	Kolory Intensywne (czerwony, niebieski, żółty) : Delta E \leq 1.0
	Ciemne metaliczne: Delta E \leq 1.5
Większe odstępstwa dopuszczone są na dekorach metalicznych i lustrzanych	
Z powodu różnego kształtu i rozmiaru drobinek pigmentu metalicznego używanego do produkcji płyt, wrażenie koloru może się zmieniać od jasnego po ciemny i opalizujący w zależności od kąta padania światła i kąta obserwacji. Jest to część uroku dekorów metalicznych i nie jest to podstawa do reklamacji.	
Przy ocenie kolorów ważne jest aby ze względu na zachodzący fotochemiczny proces sprawdzone próbki poddać 48 godzinnemu działaniu dziennego oświetlenia. Powinno to się odbywać zawsze w tych samych warunkach (to samo oświetlenie, czas ekspozycji itd.). Badane próbki nie mogą być wystawione na bezpośrednie działanie promieni słonecznych.	


8. Zasady Oceny Płyty:

- Pozycja płyty: stała, pionowa
- Światło: lampy fluorescencyjne o 6.500°K (światło rozproszone lub D65)
- Obserwacja pod kątem 30° w odległości 0,7 m
- Czas obserwacji: max 20 s



Ocena płyt powinna mieć miejsce przy rozproszonym i zamontowanym na stałe oświetleniu, które oświetla powierzchnię równomiernie. Może to być światło dzienne lub odpowiednie oświetlenie sztuczne (pomiędzy 2000 a 5000 luksów). Odległość pomiędzy powierzchnią ocenianą a źródłem światła powinna wynosić w przybliżeniu 1,5 m. Skazy na powierzchni będą uznawane jedynie gdy są większe niż 0,8 mm² i widoczne z odległości 0,7 m pod kątem około 45°.

Dopuszczalne jest, aby 3% płyt w dostawie posiadało wady przekraczające normy podane wyżej i nie jest to podstawą do reklamacji. Wartość ta jest zgodna z normami europejskimi przyjętymi dla producentów płyty wiórowej i MDF. Z powodów technicznych dopuszcza się dostawy w tolerancji ilościowej +/- 10%.



9. Zasady oraz sposób czyszczenia:

Do czyszczenia powierzchni zaleca się używanie miękkiej ściereczki z mikrofibry i letniej wody z dodatkiem delikatnego detergentu, np. płynu do mycia naczyń lub płynu do szyb bez alkoholu.

Należy unikać:

- szorstkich materiałów do czyszczenia, jak gąbki, szczotki, druciaki itp., które mogą porysować powierzchnię,
- silnych środków chemicznych na bazie alkoholu, rozpuszczalników lub wosków meblowych,
- podczas czyszczenia nie należy wystawiać frontów na działanie temperatury powyżej 70°C.

10. Informacje ogólne.

Produkt przeznaczony jest do użycia jako materiał dekoracyjny w urządzeniu wewnątrz oraz do produkcji mebli. Powinien być używany jedynie w suchych miejscach. Płyty muszą być transportowane i składowane z należytą uwagą. Jeżeli to konieczne, mogą być składowane na sobie na równym i poziomym podłożu w suchym miejscu. Płyty powinny być magazynowane w zamkniętych pomieszczeniach, aby je uchronić przed puchnięciem i odkształceniami powodowanymi przez wilgoć. Płyty nie powinny być magazynowane w temperaturze poniżej 15°C przez dłuższy okres czasu, może to spowodować nieodwracalne uszkodzenia. Wilgotność względna magazynowania powinna być w granicach 45 a 65%. Przed obróbką należy przez czas min. 48h i przy odpowiednich warunkach (temperatura 18-22°C i wilgotność 30-65%) poddać aklimatyzacji płyty. Obróbka powinna odbywać się w temperaturze pokojowej. Należy pamiętać, że szczególnie w zimnych miesiącach trzeba przeprowadzić aklimatyzację wszystkich płyt. Jeżeli ze względu na liczbę płyt w stosie istnieje ryzyko niewystarczającej aklimatyzacji płyt znajdujących się w środku stosu, należy odpowiednio przedłużyć okres aklimatyzacji.

#Uwaga

Fronty wykonane z płyt Niemann Polska mogą być stosowane w miejscach o podwyższonej wilgotności, jeśli:

- zostały wyprodukowane przy użyciu ostrych pił i frezów oraz przy oklejaniu krawędzi zastosowano klej PUR
- jeśli ich montaż odbył się zgodnie ze sztuką, a w przypadku miejsc szczególnie narażonych na gorącą parę wodną (fronty w okolicach okapu, piekarnika, zmywarki) nastąpiło to zgodnie z zaleceniami producentów sprzętu AGD
- jeśli są użytkowane zgodnie z przeznaczeniem i w warunkach opisanych w karcie technicznej

W przypadku niespełnienia powyższych warunków fronty mogą ulec nieodwracalnym uszkodzeniom.

